


Schüco SmartStop and Schüco SmartClose Schüco SmartStop und Schüco SmartClose

New technology for increased safety and ease of operation with sliding systems
Neue Technologie für mehr Sicherheit und Bedienkomfort bei Schiebesystemen



Schüco SmartStop

Schüco SmartStop



Schüco SmartStop offers increased security for sliding doors

Schüco SmartStop bietet erhöhte Sicherheit bei Schiebetüren

Schüco SmartStop uses innovative technology to provide a new standard of operating security for lift-and-slide and sliding doors with vent weights of up to 400 kg. When the moving vent is being closed outside of the possible crushing zone, it is stopped gently and securely by means of an absorber mechanism – even when accelerating rapidly. The vent can then be pushed into the outer frame and locked. Schüco SmartStop also features impressive design and service: the wireless mechanical system is concealed in the vent profile and offers easy maintenance including re-adjustment without needing to remove the vent.


Schüco SmartStop sorgt mit innovativer Technologie für einen neuen Standard bei der Bediensicherheit von Hebe-Schiebe- und Schiebesystemen mit Flügelgewichten bis zu 400 kg: Der Fahrflügel wird beim Schließen außerhalb der möglichen Klemmzone sanft und sicher per Dämpfermechanik gestoppt – auch bei sehr schneller Beschleunigung. Anschließend kann der Flügel in den Blendrahmen geschoben und verriegelt werden. Auch in puncto Design und Service überzeugt Schüco SmartStop: Das mechanische System wird unsichtbar in das Flügelprofil integriert und bietet eine servicefreundliche Wartung inklusive Nachjustierung ohne Flügelausbau.

Schüco SmartClose

Schüco SmartClose

The innovative Schüco SmartClose system sets new standards of operating convenience for lift-and-slide systems with vent weights up to 300 kg. A wireless absorber mechanism gently stops the moving vent and pulls it almost silently into its end position in the outer frame. The vent then only needs to be locked manually. Other system benefits include that the profile-integrated solution is incorporated invisibly into the harmonious sliding door design and can also be used on the opening side to further increase the level of convenience. Schüco SmartClose offers easy maintenance including re-adjustments without the need to remove the vent.

Neue Maßstäbe für Bedienkomfort bei Hebe-Schiebesystemen mit Flügelgewichten bis 300 kg setzt das innovative Schüco SmartClose System: Eine innovative Dämpfer-Mechanik bremst den Fahrflügel sanft ab und zieht ihn nahezu geräuschlos in seine Endposition im Blendrahmen. Der Flügel muss dann nur noch manuell verriegelt werden. Weitere Systemvorteile: Die profilintegrierte Lösung fügt sich unsichtbar in das harmonische Schiebesystem-Design ein und ist zur weiteren Komfortsteigerung auch öffnungsseitig einsetzbar. Schüco SmartClose bietet eine servicefreundliche Wartung inklusive Nachjustierung ohne Flügelausbau.




Schüco SmartClose is available for premium sliding systems
 Schüco SmartClose ist für Premium-Schiebesysteme erhältlich

Technical data Technische Daten	SmartStop	SmartClose
Length Länge	403 mm	336 mm
Width Breite	21,5 mm	21,5 mm
Height Höhe	27,5 mm	27,5 mm
Weight Gewicht	0,41 kg	0,33 kg
Maximum vent weight Maximales Flügelgewicht	400 kg	300 kg
Use in sliding systems Einsatz in Schiebesystemen	ASS 50, ASS 70.HI	–
Use in lift-and-slide systems Einsatz in Hebe-Schiebe-Systemen	ASS 50, ASS 70.HI	ASS 50, ASS 70.HI

Product benefits	Produktvorteile
Design	Design
<ul style="list-style-type: none"> Profile-integrated solution for an harmonious appearance 	<ul style="list-style-type: none"> Profilintegrierte Lösung für eine harmonische Optik
Enhanced functions	Erweiterte Funktionen
<ul style="list-style-type: none"> Increased security and operating convenience New wireless Schüco absorber technology: can be used for moving vents up to 150 kg or up to 300 kg Can also be used on the opening side Almost silent operation 	<ul style="list-style-type: none"> Steigerung des Bedienkomforts und der Sicherheit Neue Schüco Dämpfertechnologie: einsetzbar für Fahrflügel bis 150 kg oder bis 300 kg (SmartClose), bzw. 400 kg (SmartStop) Optional auch öffnungsseitig einsetzbar Nahezu geräuschlose Funktion
Fabrication benefits	Verarbeitungsvorteile
<ul style="list-style-type: none"> Simple installation in the fittings groove Fast revision and re-adjustment without needing to remove the vent Can be used in Schüco ASS 50 and Schüco ASS 70.HI lift-and-slide and sliding systems Suitable for retrofitting existing Schüco systems 	<ul style="list-style-type: none"> Einfache Montage in der Beschlagsnut Schnelle Revision und Nachjustierung ohne Flügelausbau Einsetzbar in den Hebe-Schiebe- und Schiebesystemen Schüco ASS 50 und Schüco ASS 70.HI Geeignet auch für die Nachrüstung bestehender Schüco Systeme

Schüco Sliding Systems ASS

Schüco Schiebesysteme ASS



With Schüco SmartStop and Schüco SmartClose, Schüco sets new standards of operating security and convenience for the moving vents of sliding systems. The profile-integrated, wireless solutions feature an harmonious design as well as simple installation and maintenance.

Mit Schüco SmartStop und Schüco SmartClose setzt Schüco neue Maßstäbe für Bediensicherheit und -komfort bei Fahrflügeln von Schiebesystemen. Die profilintegrierten Lösungen überzeugen durch harmonisches Design sowie einfache Montage und Wartung.

Schüco International KG

www.schueco.com

The latest from the social networks at:

www.schueco.de/newsroom

Das Neueste in den sozialen Netzwerken unter:

www.schueco.de/newsroom

Schüco – System solutions for windows, doors and façades

Based in Bielefeld, the Schüco Group develops and sells system solutions for windows, doors and façades. With more than 4900 employees worldwide, the company strives to be the industry leader in terms of technology and service today and in the future. In addition to innovative products for residential and commercial build-ings, the building envelope specialist offers consultation and digital solutions for all phases of a building project – from the initial idea through to design, fabrication and installation. 12,000 fabricators, developers, architects and investors around the world work together with Schüco. The company is active in more than 80 countries and achieved a turnover of 1.575 billion euros in 2017. For more information, visit www.schueco.com

Schüco – Systemlösungen für Fenster, Türen und Fassaden

Die Schüco Gruppe mit Hauptsitz in Bielefeld entwickelt und vertreibt Systemlösungen für Fenster, Türen und Fassaden. Mit weltweit über 4.900 Mitarbeitern arbeitet das Unternehmen daran, heute und in Zukunft Technologie- und Serviceführer der Branche zu sein. Neben innovativen Produkten für Wohn- und Arbeitsgebäude bietet der Gebäudehüllenspezialist Beratung und digitale Lösungen für alle Phasen eines Bauprojektes – von der initialen Idee über die Planung und Fertigung bis hin zur Montage. 12.000 Verarbeiter, Planer, Architekten und Investoren arbeiten weltweit mit Schüco zusammen. Das Unternehmen ist in mehr als 80 Ländern aktiv und hat in 2017 einen Jahresumsatz von 1,575 Milliarden Euro erwirtschaftet. Weitere Informationen unter www.schueco.de

SCHÜCO

Exclusive Distributor Australia

CAPRAL

ALUMINIUM

Contact details:

Phone: 1800 ALUMINIUM 258 646

www.capral.com.au

www.schueco.com.au

Das Zeichen „Schüco“ und andere sind in Deutschland und diversen internationalen Märkten geschützt. Auf Nachfrage erteilen wir detaillierte Auskunft.

The „Schüco“ and other signs are protected in Germany and various international markets. We will provide detailed information upon request.

PEFC/04-31-1339
P4094/AU/08/2018/Printed in Australia.
We reserve the right to make technical changes and to correct errors. All illustrations are similar. Änderungen und Irrtümer vorbehalten. Abbildungen ähnlich.

