

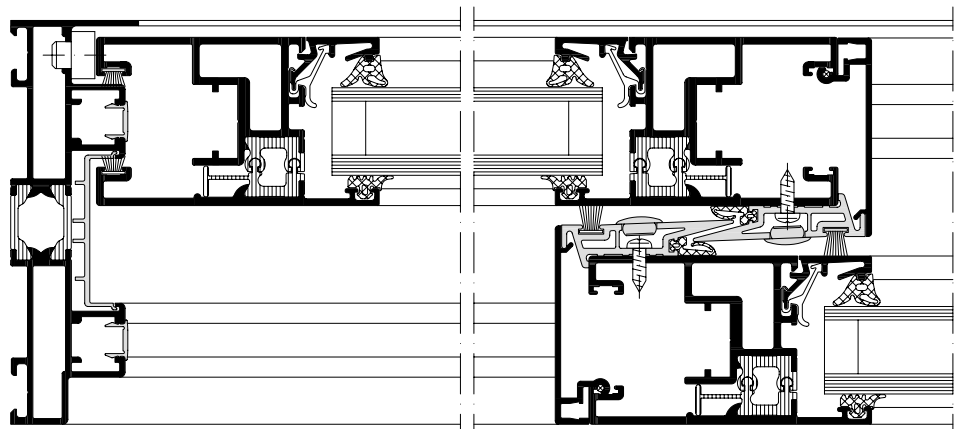
# Schüco ASS 50

Aluminium sliding and lift-and-slide system  
Aluminium Schiebe- und Hebeschiebesystem



The Schüco ASS 50 thermally insulated sliding and lift-and-slide system connects the outstanding qualities of a robust vent frame with a narrow face width for rooms flooded with light. The fully concealed Schüco e-slide drive system (optional) opens, closes and locks even floor-to-ceiling units easily and safely at the touch of a button.


Das wärmegeädmmte Schiebe- und Hebeschiebesystem Schüco ASS 50 verbindet die präzisen und hervorragenden Eigenschaften eines soliden Flügelrahmens mit einer geringen Ansichtsbreite für lichtdurchflutete Räume. Das komplett verdeckt liegende Antriebssystem Schüco e-slide (Option) öffnet, schließt und verriegelt selbst raumhohe Elemente einfach und sicher auf Knopfdruck.



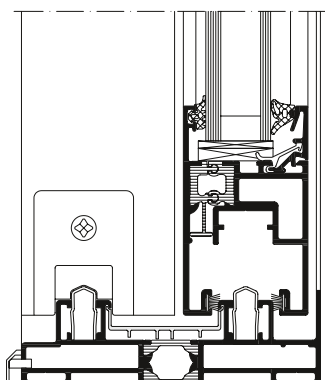
# Schüco ASS 50

Aluminium sliding and lift-and-slide system

Aluminium Schiebe- und Hebeschiebesystem



Schüco Sliding System ASS 50  
Schüco Schiebesystem ASS 50



Schüco Sliding System ASS 50,  
scale 1:3  
Schüco Schiebesystem ASS 50,  
Maßstab 1:3

## Schüco ASS 50

### Product benefits

- Watertightness up to class 9A in accordance with DIN EN 12208
- Wide choice due to single, double and triple track outer frames
- Sound insulation in accordance with DIN EN ISO 140-3 und DIN EN ISO 717-1,  $R_w \leq 40$  dB
- Glazing thickness 8-32 mm
- Flat outer frame profile as continuous frame
- Wide choice of colours – different inside and outside

### Produktvorteile

- Schlagregendichtheit bis Klasse 9A nach DIN EN 12208
- Große Typenvielfalt auf Basis 1-, 2-, und 3-spuriger Blendrahmen
- Schalldämmung gemäß DIN EN ISO 140-3 und DIN EN ISO 717-1,  $R_w \leq 40$  dB
- Glasstärken von 8-32 mm einsetzbar
- Flaches Blendrahmenprofil als umlaufender Rahmen
- Große Farbvielfalt, außen andersfarbig als innen

### Fabrication benefits

- High degree of flexibility due to customers being able to roll their own profiles together
- Can be combined with toplights, side sections or spandrel panels from the Schüco window series Aluminum Window System 50, Aluminum Window System 60 or Aluminum Window System 65

### Verarbeitungsvorteile

- Hohe Flexibilität im Objektgeschäft durch Profil-Eigenverbund
- Kombinierbar mit Oberlichtern, Seitenteilen oder Brüstungsfeldern der Serie Schüco Fenster Aluminium-Fenstersystem 50, Aluminium-Fenstersystem 60 oder Aluminium-Fenstersystem 65

### Technical data Technische Daten

Technical data	Technische Daten	Value	Wert
Thermal insulation	Wärmedämmung	$U_w$ from 1,9 W/(m <sup>2</sup> K)	$U_w$ ab 1,9 W/(m <sup>2</sup> K)
Basic depth of vent frame	Flügelrahmen-Bautiefe	50 mm	
Vent size (WxH)	Flügelmaße (BxH)	max. 3.000 x 3.000 mm	
Vent weight	Flügelgewicht	max. 400 kg	
Security class	Widerstandsklasse	RC2 (WK2)	
Number of tracks	Anzahl der Laufschienen	1–3	

# SCHÜCO

Distributor Australia

## CAPRAL

ALUMINIUM

Contact details:

Phone: 1800 ALUMINIUM 258 646

[www.capral.com.au](http://www.capral.com.au)

[www.schueco.com.au](http://www.schueco.com.au)